



УПРАВЛЕНИЕ ФЕДЕРАЛЬНОЙ СЛУЖБЫ
ГОСУДАРСТВЕННОЙ СТАТИСТИКИ
ПО АРХАНГЕЛЬСКОЙ ОБЛАСТИ
И НЕНЕЦКОМУ АВТОНОМНОМУ ОКРУГУ

ОПЕРАТИВНЫЕ ДАННЫЕ ПО ПРОМЫШЛЕННОМУ ПРОИЗВОДСТВУ

январь – июнь 2024 г.

07.08.2024

Ненецкий автономный округ

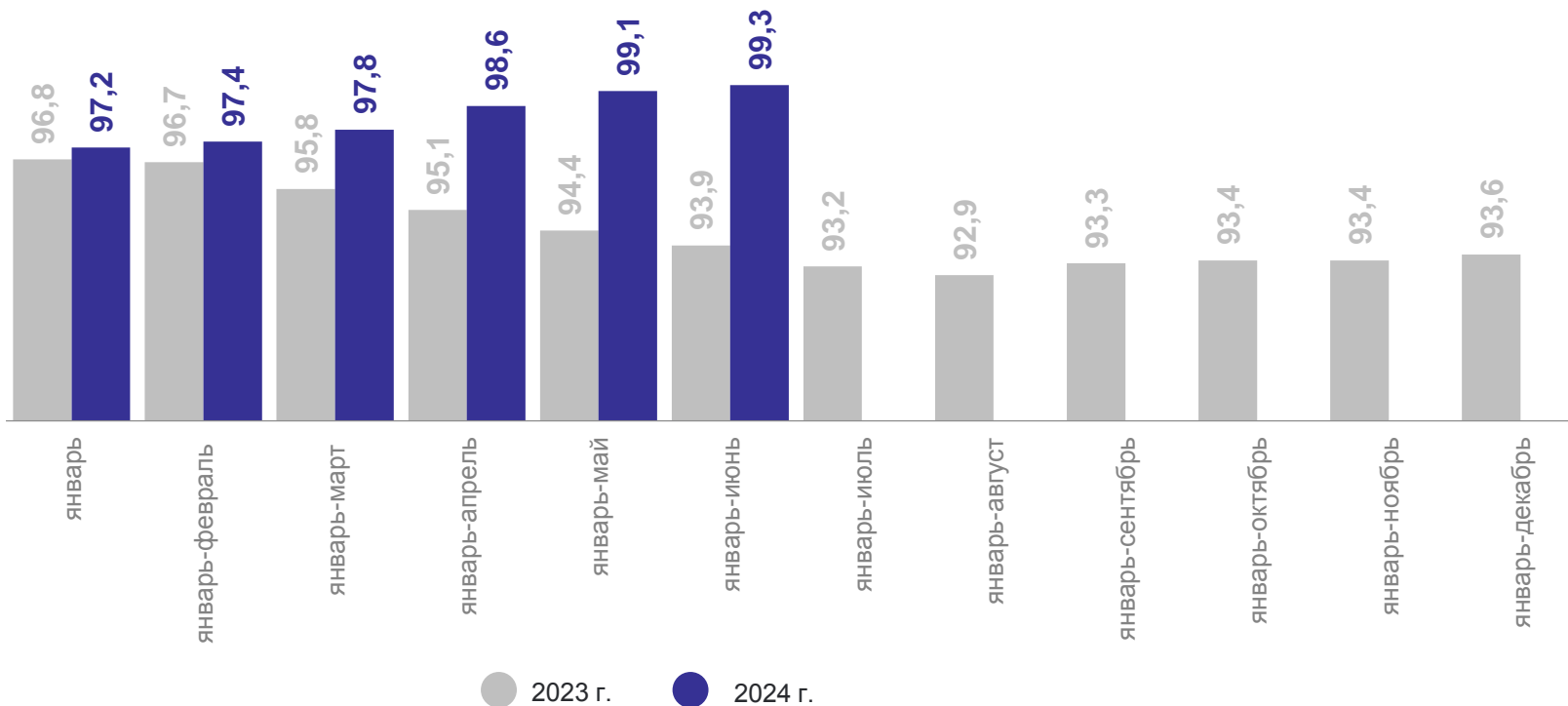
СОДЕРЖАНИЕ

Индекс промышленного производства	3
Промышленное производство	4
Добыча полезных ископаемых	5
Обрабатывающие производства	6
Изменение индексов производства по отдельным видам обрабатывающих производств	7
Обеспечение электрической энергией, газом и паром; кондиционирование воздуха	8
Водоснабжение; водоотведение, организация сбора и утилизации отходов, деятельность по ликвидации загрязнений	9
Индекс промышленного производства по Северо-Западному федеральному округу	10
Объем отгруженных товаров собственного производства, выполненных работ и услуг собственными силами по видам экономической деятельности	11
Производство важнейших видов промышленной продукции	12

ИНДЕКС ПРОМЫШЛЕННОГО ПРОИЗВОДСТВА

АРХАНГЕЛЬСКСТАТ

в % к соответствующему периоду предыдущего года



95,4%

июнь 2024 г. в % к маю 2024 г.

100,5%

июнь 2024 г. в % к июню 2023 г.

99,3%

январь – июнь 2024 г.
в % к январю – июню 2023 г.

● повышение ● понижение

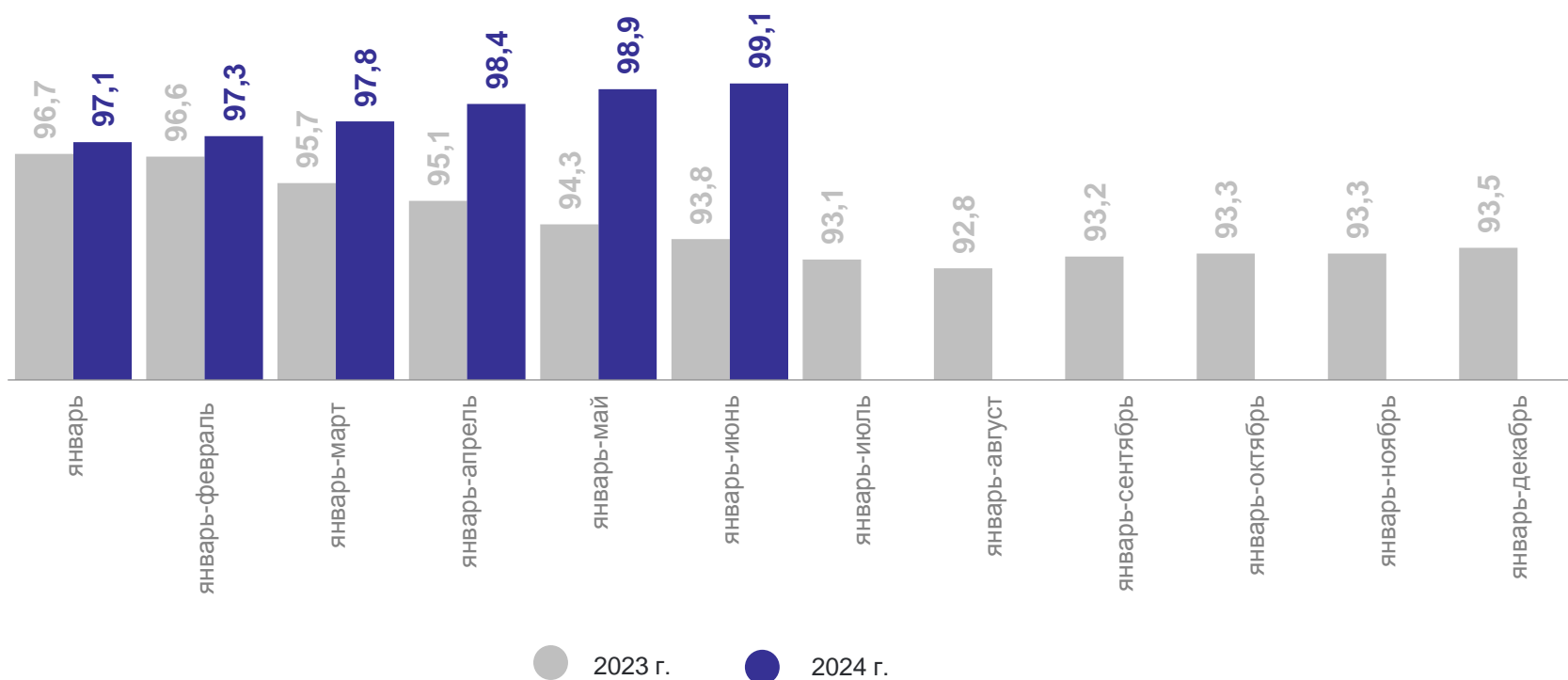
ПРОМЫШЛЕННОЕ ПРОИЗВОДСТВО

январь – июнь 2024 г. в % к январю – июню 2023 г.

АРХАНГЕЛЬСКСТАТ



в % к соответствующему периоду предыдущего года



94,7%

июнь 2024 г. в % к маю 2024 г.

99,7%

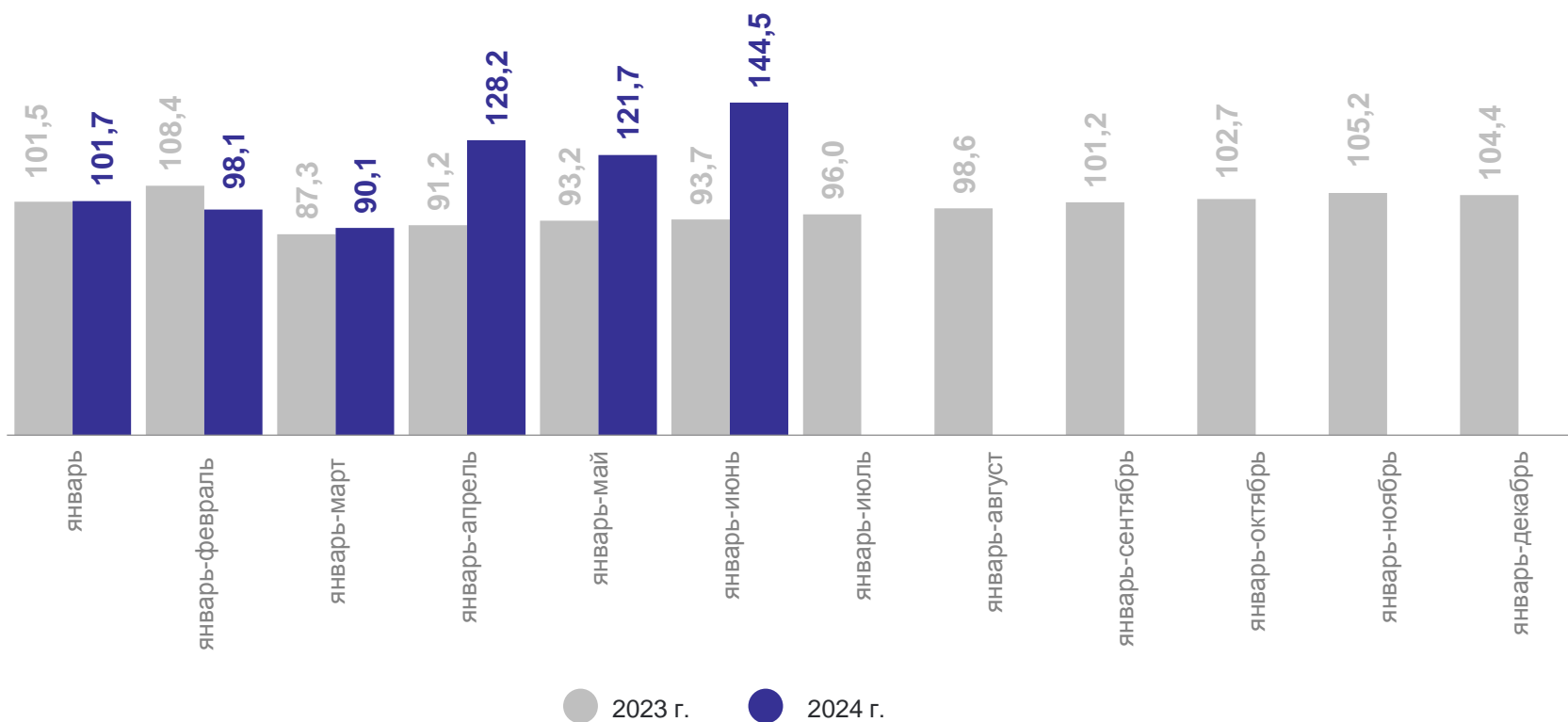
июнь 2024 г. в % к июню 2023 г.

99,1%

январь – июнь 2024 г.
в % к январю – июню 2023 г.

● повышение ● понижение

в % к соответствующему периоду предыдущего года



в 2,6р.

июнь 2024 г. в % к маю 2024 г.

в 2,6р.

июнь 2024 г. в % к июню 2023 г.

144,5%

январь – июнь 2024 г.
в % к январю – июню 2023 г.

● повышение ● понижение

ИЗМЕНЕНИЕ ИНДЕКСОВ ПРОИЗВОДСТВА ПО ОТДЕЛЬНЫМ ВИДАМ ОБРАБАТЫВАЮЩИХ ПРОИЗВОДСТВ

АРХАНГЕЛЬСКСТАТ

январь – июнь 2024 г. в % к январю – июню 2023 г.

Производство пищевых продуктов

97,0%

Производство резиновых и пластмассовых изделий

100,0%

Производство напитков

100,0%

Производство прочей неметаллической минеральной продукции

113,2%

Деятельность полиграфическая и копирование носителей информации

103,6%

Производство прочих готовых изделий

95,3%

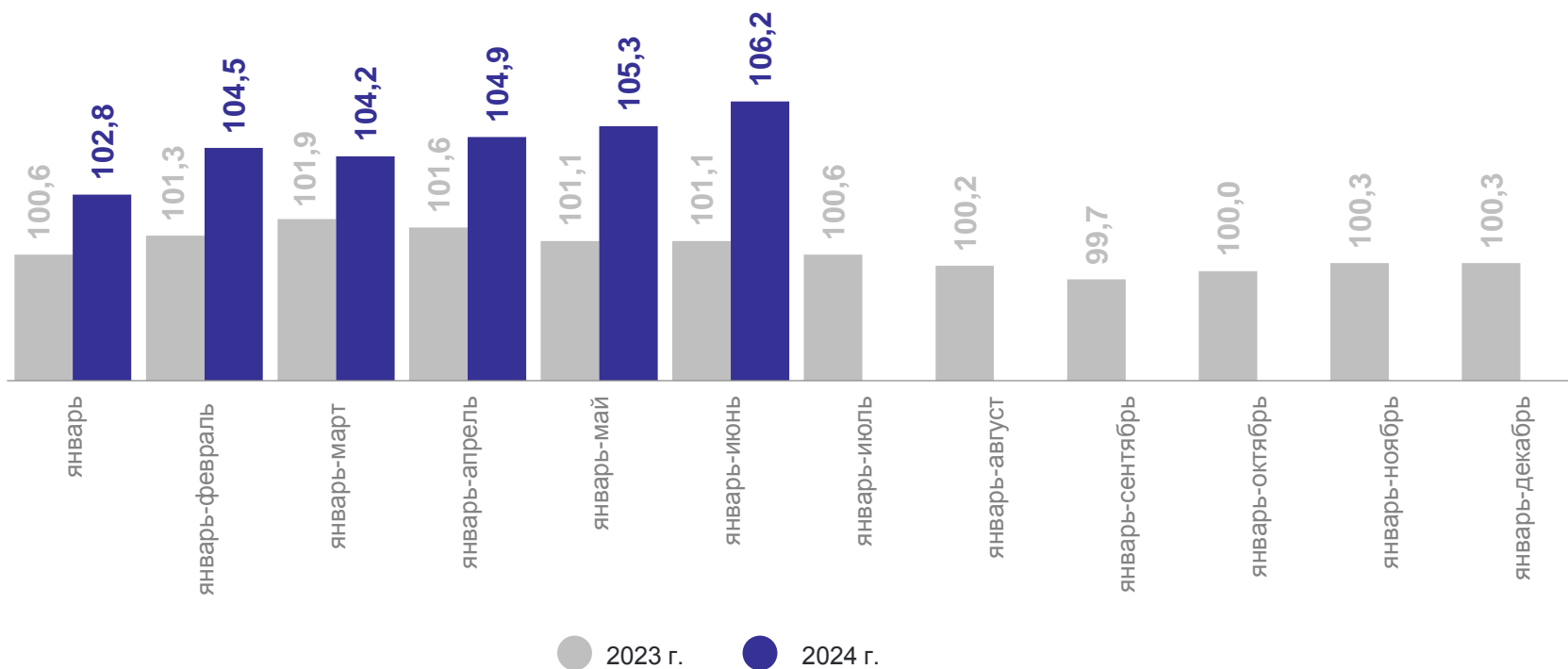
Ремонт и монтаж машин и оборудования

в 2,0р.

● повышение ● понижение ● без изменений

ОБЕСПЕЧЕНИЕ ЭЛЕКТРИЧЕСКОЙ ЭНЕРГИЕЙ, ГАЗОМ И ПАРОМ; КОНДИЦИОНИРОВАНИЕ ВОЗДУХА

в % к соответствующему периоду предыдущего года



87,3%

июнь 2024 г. в % к маю 2024 г.

112,5%

июнь 2024 г. в % к июню 2023 г.

106,2%

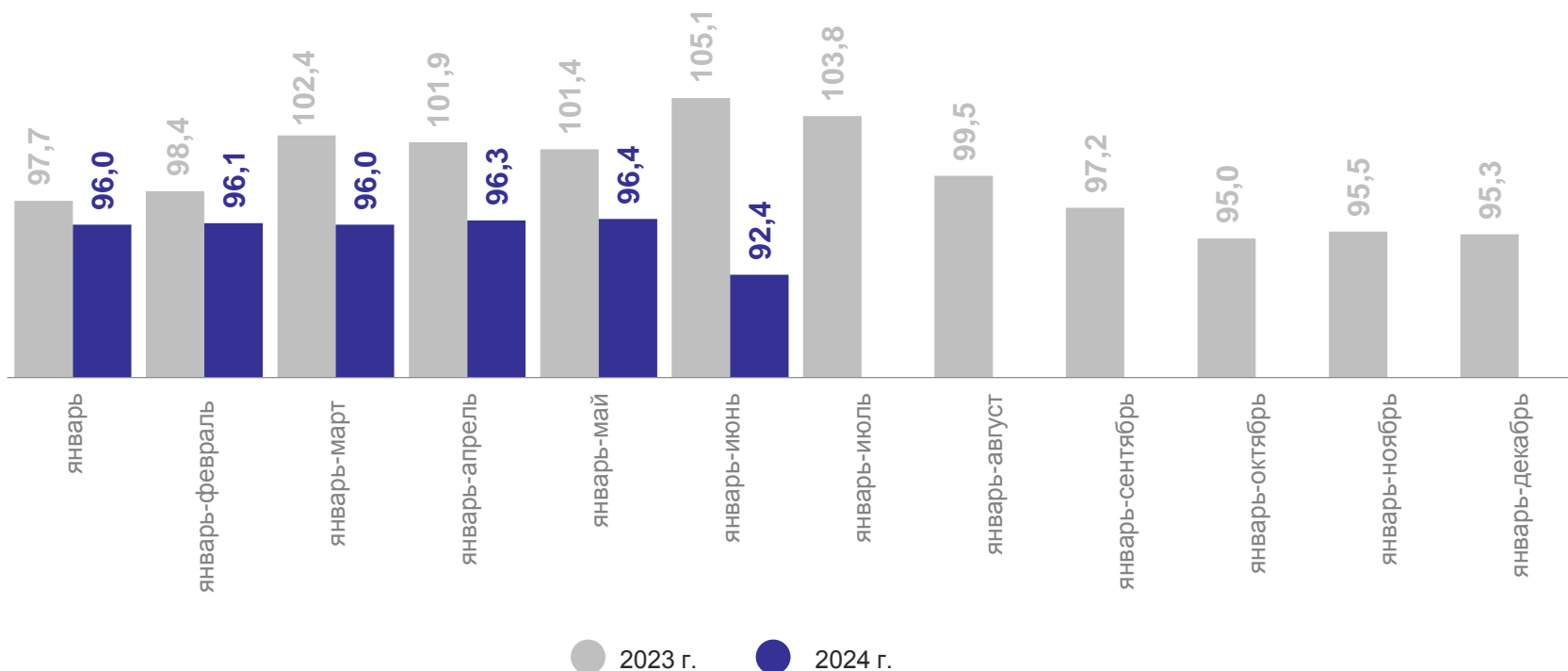
январь – июнь 2024 г.
в % к январю – июню 2023 г.

● повышение ● понижение

ВОДОСНАБЖЕНИЕ; ВОДООТВЕДЕНИЕ, ОРГАНИЗАЦИЯ СБОРА И УТИЛИЗАЦИИ ОТХОДОВ, ДЕЯТЕЛЬНОСТЬ ПО ЛИКВИДАЦИИ ЗАГРЯЗНЕНИЙ

АРХАНГЕЛЬСКСТАТ

в % к соответствующему периоду предыдущего года



98,1%

июнь 2024 г. в % к маю 2024 г.

76,1%

июнь 2024 г. в % к июню 2023 г.

92,4%

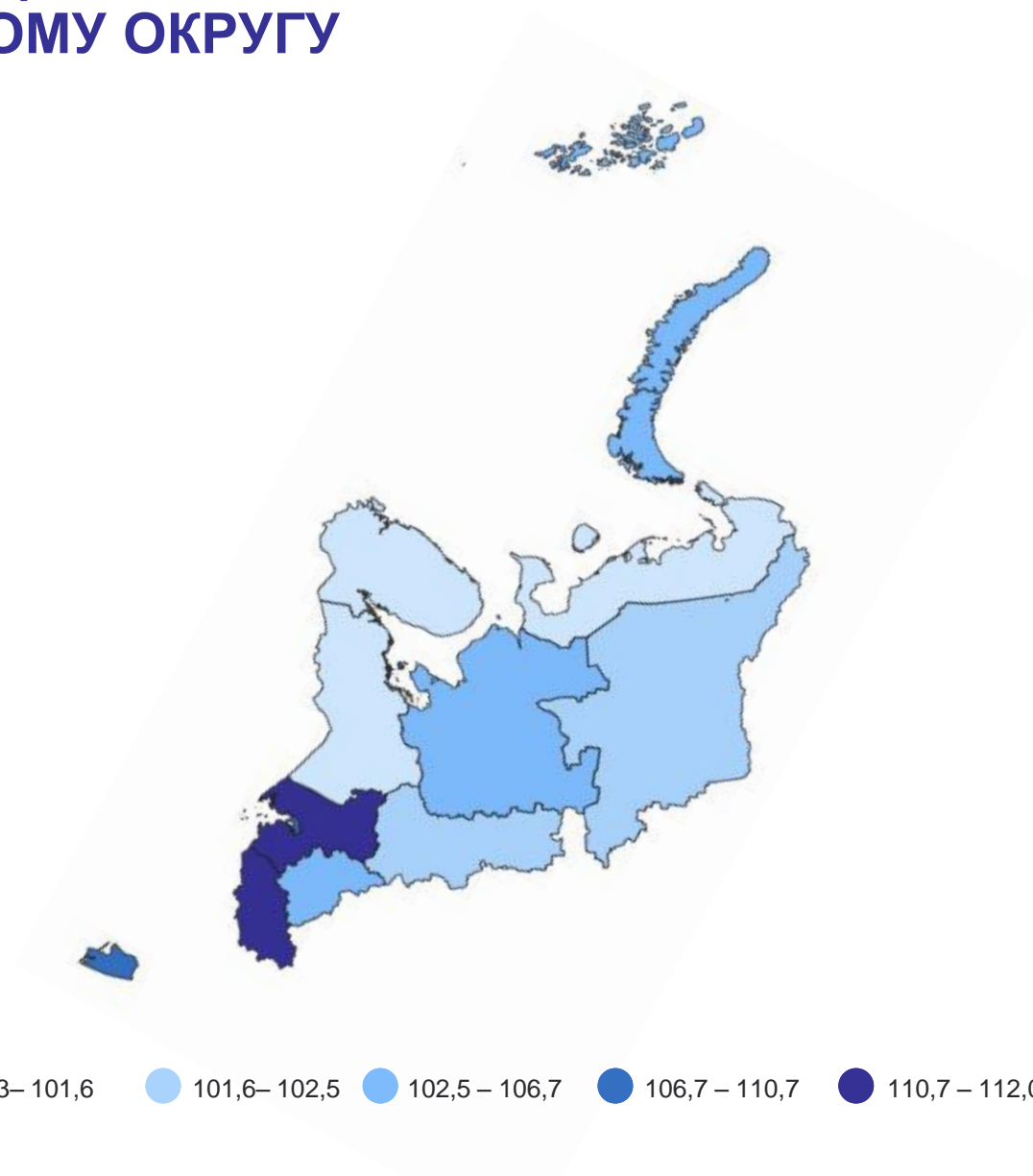
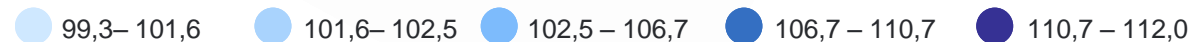
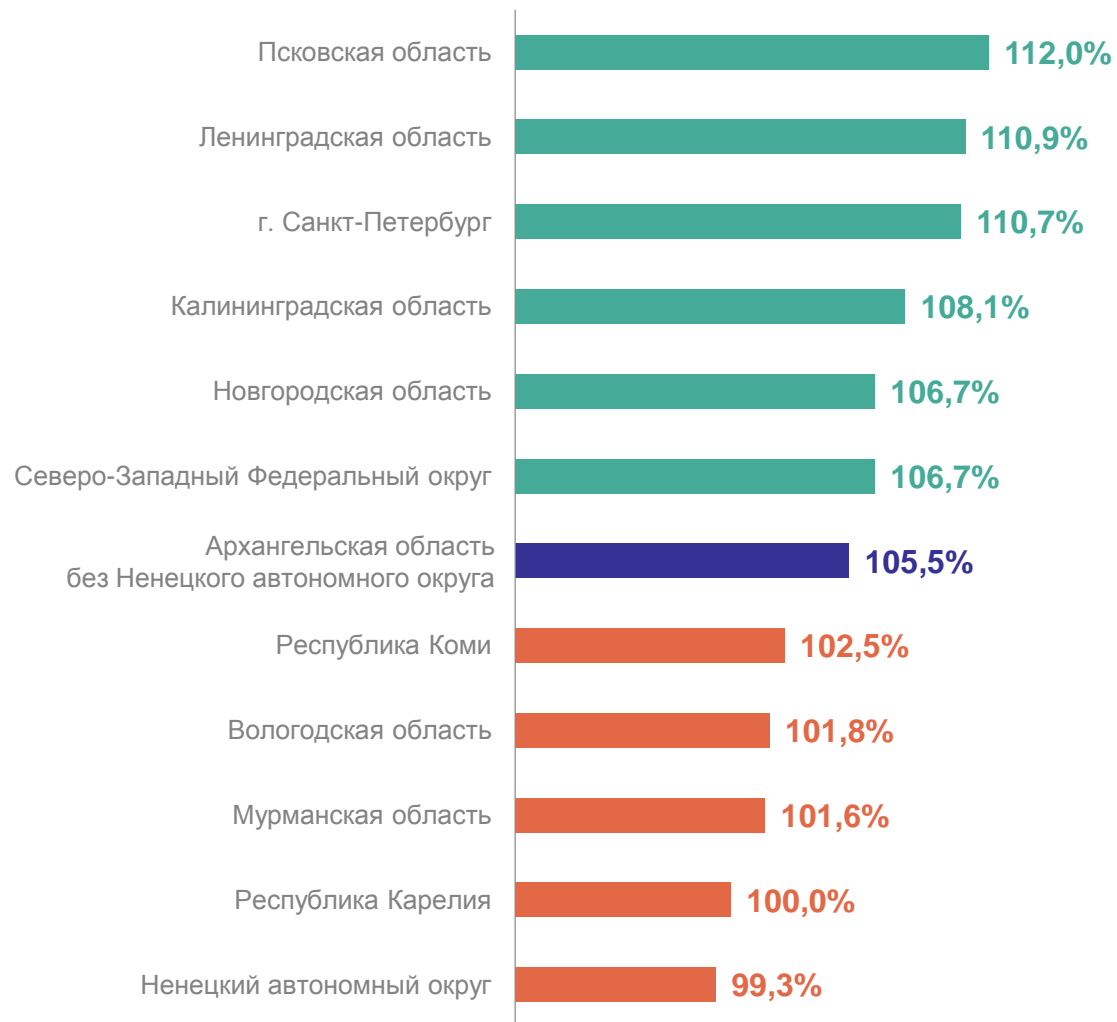
январь – июнь 2024 г.
в % к январю – июню 2023 г.

● повышение ● понижение

ИНДЕКС ПРОМЫШЛЕННОГО ПРОИЗВОДСТВА ПО СЕВЕРО-ЗАПАДНОМУ ФЕДЕРАЛЬНОМУ ОКРУГУ

январь – июнь 2024 г. в % к январю – июню 2023 г.

АРХАНГЕЛЬСКСТАТ



ОБЪЕМ ОТГРУЖЕННЫХ ТОВАРОВ СОБСТВЕННОГО ПРОИЗВОДСТВА, ВЫПОЛНЕННЫХ РАБОТ И УСЛУГ СОБСТВЕННЫМИ СИЛАМИ

январь – июнь 2024 г.; в % к январю – июню 2023 г.

АРХАНГЕЛЬСКСТАТ



Добыча полезных ископаемых

345 958,1 млн руб.
в 1,7р.



Обеспечение электрической энергией, газом и паром; кондиционирование воздуха

3 081,9 млн руб.
111,6%



Обрабатывающие производства

2 040,1 млн руб.
в 1,8р.



Водоснабжение; водоотведение, организация сбора и утилизации отходов, деятельность по ликвидации загрязнений

362,0 млн руб.
94,5%

● повышение ● понижение

ПРОИЗВОДСТВО ПИЩЕВОЙ ПРОДУКЦИИ

январь – июнь 2024 г.; в % к январю – июню 2023 г.

АРХАНГЕЛЬСКСТАТ



Оленина и мясо прочих животных семейства оленьих (оленьевых) и субпродукты пищевые замороженные, в том числе для детского питания

52,2 т
149,8%



Рыба переработанная и консервированная, ракообразные и моллюски

...
109,0%



Полуфабрикаты мясные, мясосодержащие, охлажденные, замороженные

...
106,1%



Молоко, кроме сырого

339,6 т
87,6%

● повышение ● понижение

ПРОИЗВОДСТВО ПИЩЕВОЙ ПРОДУКЦИИ

АРХАНГЕЛЬСКСТАТ

январь – июнь 2024 г.; в % к январю – июню 2023 г.



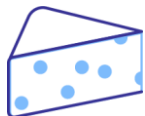
Сливки

6,3 т
103,5%



Масло сливочное
и пасты масляные

42,2 т
123,0%



Сыры; молокосодержащие
продукты с заменителем
молочного жира, произведенные
по технологии сыра; творог

105,5 т
120,5%



Изделия хлебобулочные
недлительного хранения

843,0 т
90,4%



Кондитерские
изделия

28,2 т
105,3%

● повышение ● понижение

ПРОИЗВОДСТВО ОТДЕЛЬНЫХ ВИДОВ ПРОМЫШЛЕННОЙ ПРОДУКЦИИ

январь – июнь 2024 г.; в % к январю – июню 2023 г.

АРХАНГЕЛЬСКСТАТ




Газ природный
и попутный

809,5 млн м³
107,1%



Электроэнергия

1 144,0 млн кВт·ч
105,6%





Пески природные

...
...



Пар и горячая вода

439,2 тыс. Гкал
106,8%

 повышение  понижение